



RECEVEUR DE
DOUCHE



BASES DE CHUVEIRO

Shower trays
Receveurs de douche
Platos de ducha
Duschwannen





MARBLE CREAM ORO

Cód.: RBMIMP3DMCO


Base não incluída / tray not included
receveur non inclus / plato no incluido



LIGHT EMPERADOR

Cód.: RBMIMP3DLEM

Base não incluída / tray not included
receveur non inclus / plato no incluido



FOLHAS 01

Cód.: RBMIMP3DFOO1


Base não incluída / tray not included
receveur non inclus / plato no incluido



RBMIMP3DOAK

Cód.: RBMIMP3DOAK


Base não incluída / tray not included
receveur non inclus / plato no incluido



RUST

Cód.: RBMIMP3DRUST


Base não incluída / tray not included
receveur non inclus / plato no incluido



BLACK MARBLE

Cód.: RBMIMP3DBLM

Base não incluída / tray not included
receveur non inclus / plato no incluido



MARQUINA

Cód.: RBMIMP3DMA

Base não incluída / tray not included
receveur non inclus / plato no incluido



CEMENTO

Cód.: RBMIMP3DCE

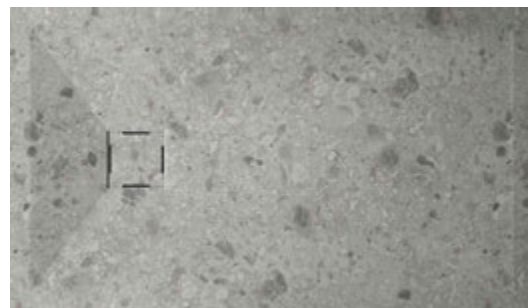
Base não incluída / tray not included
receveur non inclus / plato no incluido



VINTAGE

Cód.: RBMIMP3DVIN

Base não incluída / tray not included
receveur non inclus / plato no incluido



TERRAZZO GREY

Cód.: RBMIMP3DTEG

Base não incluída / tray not included
receveur non inclus / plato no incluido

Mineral

A Base mais versátil do mercado.
Permite a simulação de materiais nobres, acabamentos industriais, formas naturais... criando um duche único.

The most versatile shower tray on the market. Allows the simulation of noble materials, industrial finishes, natural shapes... creating a unique shower.

Le receveur de douche le plus polyvalent du marché, elle permet la simulation de matériaux nobles, de finitions industrielles, de formes naturelles, créant une douche unique

El plato de ducha más versátil del mercado. Permite la simulación de materiales nobres, acabados industriales, formas naturales... creando una ducha única.



- ACABAMENTO: LISO MATE
- SUPERFÍCIE: GEL COAT
- ESPESSURA: 3cm
- GRELHA INOX C/ IMPRESSÃO EM 1 FACE

- FINISHING: SMOOTH MATT
- SURFACE: GEL COAT
- THICKNESS: 3cm
- STAINLESS STEEL GRID WITH 1-SIDED PRINT

- FINITION: MATE LISSE
- SURFACE: GEL COAT
- ÉPAISSEUR: 3cm
- GRILLE EN ACIER AVEC IMPRESSION SUR 1 FACE

- ACABADO: LISO MATE
- SUPERFÍCIE: GEL COAT
- GROSOR: 3cm
- REJILLA IMPRESA 1 CARA

WHITE MARBLE

Cód.: RBMIMP3DWM

Base não incluída / tray not included / receveur non inclus / plato no incluido

A impressão realiza-se sobre uma base "Mineral" branca com acabamento LISO, à qual deve-se adicionar o código da impressão (1 único código de impressão para qualquer dimensão de base).

Inclui grelha com impressão em 1 face.

Apenas disponível no modelo Mineral.

Printing is carried out on a white "Mineral" shower tray with a SMOOTH finish, to which the printing code must be added (1 single Print code for any shower tray dimension).

Includes grid with 1-sided printing.

Only available in "Mineral" model.

L'impression est réalisée sur un receveur "Mineral" blanche avec une finition LISSE à laquelle il faut ajouter le code d'impression (code d'impression unique pour tout les dimensions de base douche).

Comprend une grille avec impression sur la face supérieur.

Uniquement disponible sur notre modèle "Mineral".

La impresión se realiza sobre una base "Mineral" blanca con acabado LISO, a la que hay que añadir el código de impresión (1 código de impresión único para cualquier dimensión base).

Incluye rejilla con impresión a 1 cara.

Solo disponible en modelo "Mineral".

Outras cores





Comprimento Length longueur Länge / Largo	BLACK AND WHITE Largura / width / Largeur / Breite / Ancho						
	70 cm	80 cm	90 cm	100 cm	110 cm	120 cm	130 cm
70 cm							
80 cm							
90 cm							
100 cm							
110 cm							
120 cm							
130 cm							
140 cm							
150 cm							
160 cm							
170 cm							
180 cm							
190 cm							
200 cm							
210 cm							
220 cm							
230 cm							
240 cm							
250 cm							

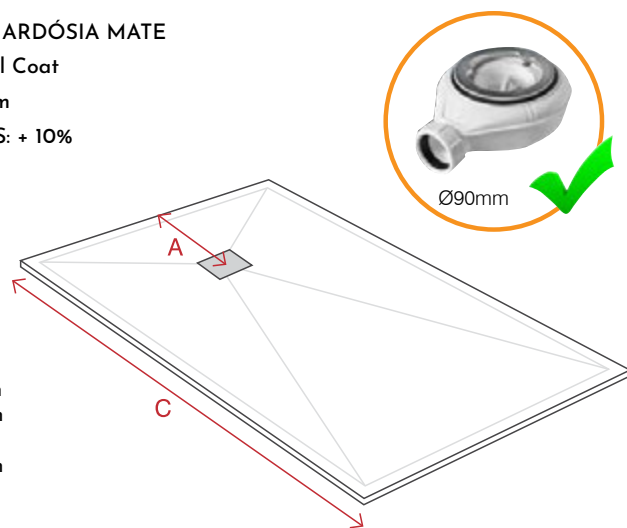
Obs. > Nas dimensões intermédias o código correspondente é o da medida maior (ex. 164x78cm = 170x80cm)

Obs. > In the intermediate measures the code is over the larger measure (ex. 164x78cm = 170x80cm)

Obs. > Pour une dimension intermédiaire considérer la dimension supérieure (ex. 164x78cm = 170x80cm)

Obs. > En una medida intermedia del código está sobre la medida más grande (ex. 164x78cm = 170x80cm)

- ACABAMENTO: ARDÓSIA MATE
- SUPERFÍCIE: Gel Coat
- ESPESSURA: 3cm
- OUTRAS CORES: + 10%
- GRELHA INOX











C ≤ 120cm A= 29cm
 C ≤ 150cm A= 40cm
 C ≤ 180cm A= 45cm
 C ≤ 210cm A= 50cm



44x22x42cm
BANCO SOLID SURFACE MATE
 Ref.: RAXAC02MW

Pack: 5 kg / 0,044 m³

OUTRAS CORES: + 10%

- 
 chocolate
RAL 8017
- 
 moka
NCS S4010 Y 30R
- 
 areia
NCS S3005 Y50S
- 
 crema
RAL 1015
- 
 negro
RAL 9005
- 
 antracite
RAL 7011
- 
 gris
RAL 7035
- 
 branco
RAL 9003

As bases de duche são revestidas a GEL COAT caracterizado por:

- Zero absorção de água.
- Dureza de 45 na escala de Barcol.
- Alta resistência a riscos.
- Anti-bacteriológico.
- Anti-derrapante.
- Resistente a altas temperaturas.
- Resistente a agentes químicos.
- Personalizável de acordo com as necessidades do cliente.
- Espessura de aprox. 3 cm.

Nos receveurs sont recouverts avec GEL COAT qui se caractérise par:


- Nulle absorption de l'eau.
- Dureté Barcol: 45.
- Étonnante résistance aux rayures.
- Antibactérienne.
- Antidérapant.
- Résistance aux hautes températures.
- Agent chimiques.
- Personnalisable selon les demandes des clients.
- Épaisseur dureveur: 3 cm environ.

Our shower trays are covered by GEL COAT characterized by:

- Zero water absorption.
- 45 Barcol hardness.
- High scratch resistance.
- Antibacterial.
- Anti-slip.
- High temperature resistance.
- Chemical agents.
- Customizable according to customer needs.
- Its width is approximately 3 cm.

Nuestros platos están recubiertos en GEL COAT caracterizado por:

- Nula absorción del agua.
- Dureza en la escala de Barcol de 45.
- Alta resistencia al rayado.
- Antibacterias.
- Antideslizante.
- Resiste el cambio de temperatura.
- Agentes químicos.
- Personalizable por el cliente.
- Su grosor es de 3 cm. aprox.



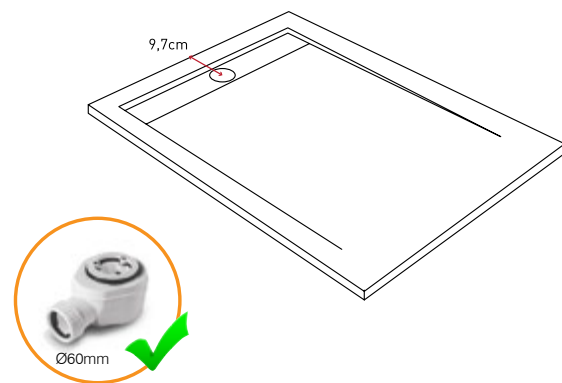
Comprimento Length longueur Länge / Largo	BLACK AND WHITE Largura / width / Largeur / Breite / Ancho		
	70 cm	80 cm	90 cm
70 cm			
80 cm			
90 cm			
100 cm			
110 cm			
120 cm			
130 cm			
140 cm			
150 cm			
160 cm			
170 cm			
180 cm			
190 cm			
200 cm			
210 cm			

Obs.
> Nas dimensões intermédias o código correspondente é o da medida maior (ex. 164x78cm = 170x80cm)









Obs.
> In the intermediate measures the code is over the larger measure (ex. 164x78cm = 170x80cm)

Obs.
> Pour une dimension intermédiaire considérer la dimension supérieure (ex. 164x78cm = 170x80cm)

Obs.
> En una medida intermedia del código está sobre la medida más grande (ex. 164x78cm = 170x80cm)



OUTRAS CORES: + 10%

- 
 chocolate
RAL 8017
- 
 moka
NCS S4010 Y 30R
- 
 areia
NCS S3005 Y50S
- 
 crema
RAL 1015
- 
 negro
RAL 9005
- 
 antracite
RAL 7011
- 
 gris
RAL 7035
- 
 branco
RAL 9003

As bases de duche são revestidas a GEL COAT caracterizado por:

- Zero absorção de água.
- Dureza de 45 na escala de Barcol.
- Alta resistência a riscos.
- Anti-bacteriológico.
- Anti-derrapante.
- Resistente a altas temperaturas.
- Resistente a agentes químicos.
- Personalizável de acordo com as necessidades do cliente.
- Espessura de aproxi. 3 cm.

Nos receveurs sont recouverts avec GEL COAT qui se caractérise par:

- Nulle absorption de l'eau.
- Dureté Barcol: 45.
- Étonnante résistance aux rayures.
- Antibactérienne.
- Antidérapant.
- Résistance aux hautes températures.
- Agent chimiques.
- Personnalisable selon les demandes des clients.
- Épaisseur dureveur: 3 cm environ.

Our shower trays are covered by GEL COAT characterized by:

- Zero water absorption.
- 45 Barcol hardness.
- High scratch resistance.
- Antibacterial.
- Anti-slip.
- High temperature resistance.
- Chemical agents.
- Customizable according to customer needs.
- Its width is approximately 3 cm.

Nuestros platos están recubiertos en GEL COAT caracterizado por:

- Nula absorción del agua.
- Dureza en la escala de Barcol de 45.
- Alta resistencia al rayado.
- Antibacterias.
- Antideslizante.
- Resiste el cambio de temperatura.
- Agentes químicos.
- Personalizable por el cliente.
- Su grosor es de 3 cm. aprox.





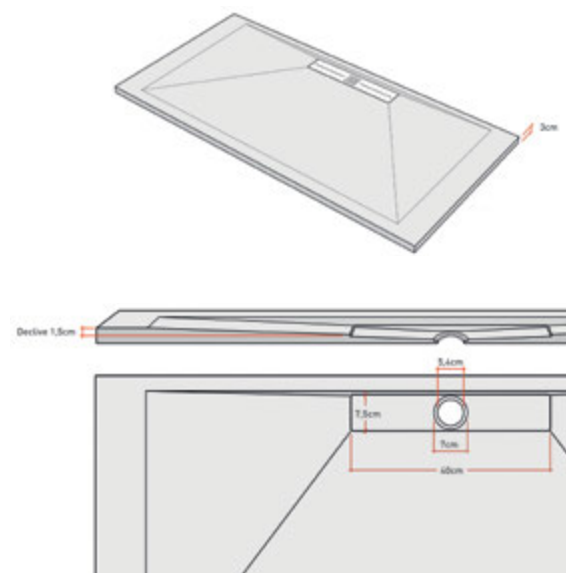
Comprimento Length longueur Länge / Largo	BLACK AND WHITE Largura / width / Largeur / Breite / Ancho			
	70 cm	80 cm	90 cm	100 cm
70 cm				
80 cm				
90 cm				
100 cm				
110 cm				
120 cm				
130 cm				
140 cm				
150 cm				
160 cm				
170 cm				
180 cm				
190 cm				
200 cm				
210 cm				

Obs.
> Nas dimensões intermédias o código correspondente é o da medida maior (ex. 164x78cm = 170x80cm)

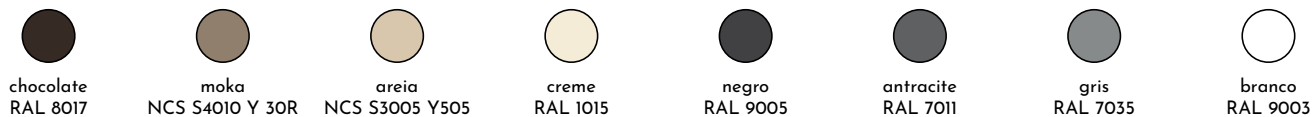
Obs.
> In the intermediate measures the code is over the larger measure (ex. 164x78cm = 170x80cm)

Obs.
> Pour une dimension intermédiaire considérer la dimension supérieure (ex. 164x78cm = 170x80cm)

Obs.
> En una medida intermedia del código está sobre la medida más grande (ex. 164x78cm = 170x80cm)



- ACABAMENTO: LISO MATE
- SUPERFÍCIE: GEL COAT
- ESPESSURA: 3cm
- OUTRAS CORES: + 10%
- GRELHA À COR



As bases de duche são revestidas a GEL COAT caracterizado por:

- Zero absorção de água.
- Dureza de 45 na escala de Barcol.
- Alta resistência a riscos.
- Anti-bacteriológico.
- Anti-derrapante.
- Resistente a altas temperaturas.
- Resistente a agentes químicos.
- Personalizável de acordo com as necessidades do cliente.
- Espessura de aprox. 3 cm.

Nos receveurs sont recouverts avec GEL COAT qui se caractérise par:


- Nulle absorption de l'eau.
- Dureté Barcol: 45.
- Étonnante résistance aux rayures.
- Antibactérienne.
- Antidérapant.
- Résistance aux hautes températures.
- Agent chimiques.
- Personnalisable selon les demandes des clients.
- Épaisseur dureveur: 3 cm environ.

Our shower trays are covered by GEL COAT characterized by:

- Zero water absorption.
- 45 Barcol hardness.
- High scratch resistance.
- Antibacterial.
- Anti-slip.
- High temperature resistance.
- Chemical agents.
- Customizable according to customer needs.
- Its width is approximately 3 cm.

Nuestros platos están recubiertos en GEL COAT caracterizado por:

- Nula absorción del agua.
- Dureza en la escala de Barcol de 45.
- Alta resistencia al rayado.
- Antibacterias.
- Antideslizante.
- Resiste el cambio de temperatura.
- Agentes químicos.
- Personalizable por el cliente.
- Su grosor es de 3 cm. aprox.



Comprimento Length Longueur Länge / Largo	PRETO & BRANCO / BLACK & WHITE Largura / width / Largeur / Breite / Ancho						
	70 cm	80 cm	90 cm	100 cm	110 cm	120 cm	130 cm
90 cm							
100 cm							
110 cm							
120 cm							
130 cm							
140 cm							
150 cm							
160 cm							
170 cm							
180 cm							
190 cm							
200 cm							
210 cm							
220 cm							
230 cm							
240 cm							
250 cm							

Obs.
> Nas dimensões intermédias o código correspondente é o da medida maior (ex. 164x78cm = 170x80cm)

Obs.
> In the intermediate measures the code is over the larger measure (ex. 164x78cm = 170x80cm)

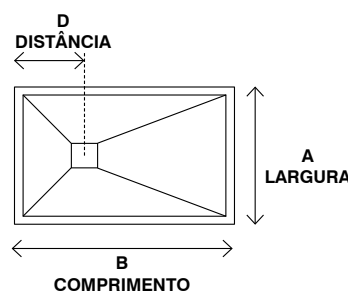

Obs.
> Pour une dimension intermédiaire considérer la dimension supérieure (ex. 164x78cm = 170x80cm)

Obs.
> En una medida intermedia del código está sobre la medida más grande (ex. 164x78cm = 170x80cm)

- ACABAMENTO: ARDÓSIA MATE
- SUPERFÍCIE: GEL COAT
- ESPESSURA: 4,5cm
- MOLDURA: 6cm
- OUTRAS CORES: + 10%
- GRELHA À COR



A LARGURA	B COMPRIMENTO	D DISTÂNCIA AO CENTRO
70	70	35
80	80	40
90	90	45
70 - 100	90	35
70 - 100	100 - 160	35
70 - 100	170 - 250	60
110 - 130	110 - 120	35
110 - 130	130 - 160	60
110 - 130	170 - 250	60



- | | | | | | | | |
|-----------------------|-------------------------|-------------------------|-------------------|-------------------|-----------------------|------------------|--------------------|
| | | | | | | | |
| chocolate
RAL 8017 | moka
NCS S4010 Y 30R | areia
NCS S3005 Y50S | creme
RAL 1015 | negro
RAL 9005 | antracite
RAL 7011 | gris
RAL 7035 | branco
RAL 9003 |

As bases de duche são revestidas a GEL COAT caracterizado por:

- Zero absorção de água.
- Dureza de 45 na escala de Barcol.
- Alta resistência a riscos.
- Anti-bacteriológico.
- Anti-derrapante.
- Resistente a altas temperaturas.
- Resistente a agentes químicos.
- Personalizável de acordo com as necessidades do cliente.
- Espessura de aprox. 3 cm.

Nos receveurs sont recouverts avec GEL COAT qui se caractérise par:

- Nulle absorption de l'eau.
- Dureté Barcol: 45.
- Étonnante résistance aux rayures.
- Antibactérienne.
- Antidérapant.
- Résistance aux hautes températures.
- Agent chimiques.
- Personnalisable selon les demandes des clients.
- Épaisseur dureveur: 3 cm environ.

Our shower trays are covered by GEL COAT characterized by:

- Zero water absorption.
- 45 Barcol hardness.
- High scratch resistance.
- Antibacterial.
- Anti-slip.
- High temperature resistance.
- Chemical agents.
- Customizable according to customer needs.
- Its width is approximately 3 cm.

Nuestros platos están recubiertos en GEL COAT caracterizado por:

- Nula absorción del agua.
- Dureza en la escala de Barcol de 45.
- Alta resistencia al rayado.
- Antibacterias.
- Antideslizante.
- Resiste el cambio de temperatura.
- Agentes químicos.
- Personalizable por el cliente.
- Su grosor es de 3 cm. aprox.



Edge

Para grandes proyectos,
grandes soluções!



Comprimento Length / Longueur Länge / Largo	PRETA & BRANCA / BRANCA / WHITE Largura / width / Largeur / Breite / Ancho			
	70 cm	80 cm	90 cm	100 cm
70 cm				
80 cm				
90 cm				
100 cm				
110 cm				
120 cm				
130 cm				
140 cm				
150 cm				
160 cm				
170 cm				
180 cm				
190 cm				
200 cm				
210 cm				
220 cm				
230 cm				
240 cm				

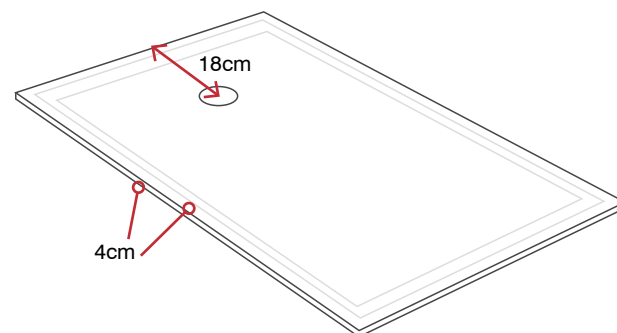


OUTRAS DIMENSÕES SOB ORÇAMENTO, CONTACTE-NOS.
Other dimensions under request, contact us.
Autres dimensions sur mesure, nous consulter.



Ø90mm
955008

TAMPA EM KRION
INCLUIDA



branco
mate



BANCO DE APOIO Solid Surface Branco Mate

Ref.: RAXACO2MW

Pack: 5 kg / 0,044 m³

É um material cálido ao tato e similar à pedra natural. Este material é composto por dois terços de minerais naturais (ATH: Trihidrato de Alumina) e uma baixa percentagem de resinas de grande resistência.

Esta composição fornece ao KRION® particularidades exclusivas: carência de poros, anti-bactérias, sem nenhum tipo de aditivo, dureza, resistência, durabilidade, facilidade de reparação, pouca manutenção e fácil limpeza.

It is a material that is warm to the touch and similar to natural stone. It is made of two-thirds natural minerals (ATH - aluminium trihydrate) and a low percentage of high-resistance resins.

This composition gives Krion™ a number of exclusive features: it does not have any pores, it is antibacterial without any type of additive, it is hard-wearing, highly resistant and easy to repair, only requires minimum maintenance and is easy to clean.

Il s'agit d'un matériau chaud au toucher et similaire à la pierre naturelle. Ce matériau se compose de deux tiers de minéraux naturels (ATH : trihydrate d'alumine) et d'un faible pourcentage de résines à grande résistance.

Cette composition du KRION® le dote de particularités clairement exclusives: inexistence de pores, propriétés antibactériennes sans aucun type d'additif, dureté, résistance, durabilité, facilité de réparation, entretien minime et nettoyage facile.

Es un material cálido al tacto y similar a la piedra natural. Este material está compuesto por dos tercios de minerales naturales (ATH: Trihidrato de Alúmina) y un bajo porcentaje de resinas de gran resistencia.

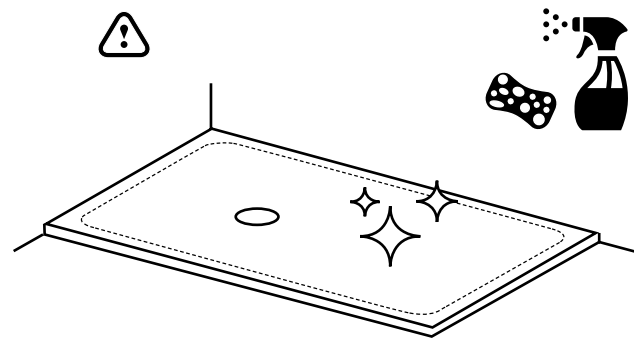
Esta composición dota a Krion® de unas claras particularidades exclusivas: carencia de poros, antibacterias sin ningún tipo de aditivo, dureza, resistencia, durabilidad, facilidad de reparación, escaso mantenimiento y fácil limpieza.

Strong

Produzido em KRION®



Edge / Level Up / Side / Mineral



Manutenção e limpeza

As bases de chuveiro podem ser limpas com a maioria dos produtos de limpeza.

Recomenda-se usar uma esponja e água com sabão para limpar a base de chuveiro. Nunca use uma esponja abrasiva.

IMPORTANTE:

Se necessitar de desentupir o sifão ou os tubos de evacuação, tenha atenção para não salpicar os produtos contendo ácido sulfúrico ou soda cáustica na base de chuveiro. Recomenda-se usar um funil para despejar este tipo de produto diretamente no sifão. Esses produtos podem danificar irreversivelmente a superfície da base de chuveiro.

Maintenance and cleaning

Shower trays can be cleaned with almost all common cleaning products.

It is recommended to use a sponge and soapy water to clean the shower tray. Never use abrasive sponge.

IMPORTANT:

If you must unclog the siphon or the evacuation tubes, it is very important to be careful not to overturn the shower tray. products containing sulfuric acid or caustic soda. It is recommended to use a funnel to pour this type of product directly into the siphon. These products could irreversibly damage the surface of the shower tray.

Entretien et nettoyage

Les bacs à douche peuvent être nettoyés avec presque tous les produits de nettoyage courants.

Il est recommandé d'utiliser une éponge et de l'eau savonneuse pour nettoyer le receveur de douche. Ne jamais utiliser d'éponge abrasive.

IMPORTANT:

Si vous devez déboucher le siphon ou les tuyaux d'évacuation, il est très important de veiller à ne pas jeter les produits contenant de l'acide sulfurique ou de la soude caustique sur le receveur de la douche. Il est recommandé d'utiliser un entonnoir pour verser ce type de produit directement dans le siphon. Ces produits pourraient endommager de manière irréversible la surface du receveur de douche.

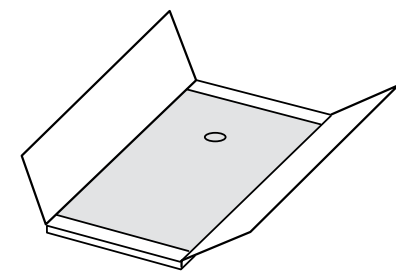
Mantenimiento y limpieza

Los platos de ducha se pueden limpiar con casi todos los productos de limpieza corrientes.

Es recomendado utilizar una esponja y agua jabonosa para la limpieza del plato de ducha. Jamás utilizar esponja abrasiva.

IMPORTANTE:

Si deben desatascar el sifón o los tubos de evacuación, es muy importante tener cuidado de no volcar sobre el plato de ducha los productos que contiene ácido sulfúrico o sosa cáustica. Es recomendado utilizar un embudo para echar este tipo de producto directamente en el sifón. Estos productos podrían dañar de manera irreversible la superficie del plato de ducha.



✓ Cor / Color

✓ Dimensão / Dimension

✓ Válvula / Valve

Antes da instalação

Verifique o estado da base de chuveiro e verifique se corresponde à cor e acabamento selecionados.

Antes da instalação, a base deve ser sempre armazenada na horizontal ou na vertical, nunca em ângulo, pois isso pode deformá-la. Todas as bases de chuveiro podem ser cortadas com um disco de diamante radial. A peça cortada nunca terá o mesmo acabamento que os outros lados, pelo que a zona cortada deve ser aplicada em direção à parede.

Não é aconselhável colocar a base de chuveiro sobre suportes/pernas. Isso pode deformar a base e, nesse caso, perderá a garantia.

Before installation

Check the correct condition of the shower tray and verify that it corresponds to the color and the selected color.

Before installation the plate should always be stored horizontally or vertically, but never making an angle, as this could deform it.

All shower trays can be cut with a diamond disc radial. The cut part will never have the same finish as the other sides, so the cut part should go towards the wall.

It is not advisable to put the shower tray on legs/suports. This could deform the plate and in this case, it would lose the guarantee.

Avant l'installation

Vérifiez le bon état du receveur et assurez-vous qu'il correspond à la couleur et à la dimension sélectionnées.

Avant l'installation, le receveur doit toujours être stocké horizontalement ou verticalement, mais jamais un angle, cela pourrait le déformer.

Tous les bacs à douche peuvent être coupés avec un disque en diamant radial. La partie coupée n'aura jamais la même finition que les autres côtés, elle doit donc aller vers le mur.

Il n'est pas conseillé de poser le receveur de douche sur les pieds. Cela pourrait déformer le receveur et dans ce cas, la garantie serait perdue.

Antes de la instalación

Controlar el correcto estado del plato de ducha y verificar que corresponde al acabado y al color escogido.

Antes de su instalación el plato debe ser almacenado siempre en horizontal o vertical, pero nunca haciendo ángulo, pues esto podría deformarlo.

Todos los platos de ducha pueden ser recortados con una radial con disco diamante. La parte cortada jamás tendrá el mismo acabado que los otros lados, por eso la parte cortada debe ir hacia la pared.

No es recomendable poner el plato de ducha sobre patas. Esto podría deformar el plato y en este caso, perdería la garantía.

Manutenção e limpeza

Evitar os produtos químicos prejudiciais, tais como desentupidores e diluentes de tinta. No caso de ocorrer, a mancha deve ser retirada quanto antes com bastante água e sabão para evitar a degradação. Não expor as superfícies à ação de produtos químicos fortes por um tempo prolongado. Tenha especial cuidado com os diluentes, acetonas, limpa fornos, cloreto de metilo e desentupidores de canos, em caso de exposição accidental enxaguar com bastante água.

1. Para uma limpeza onde a superfície se tenha manchado ou simplesmente se quiser realizar a limpeza habitual.

Esta limpeza pode ser realizada com um pano normal ou de microfibra, esponja e com um agente de limpeza como água quente ou um produto de limpeza doméstico que contenha tensoativos.

O procedimento consiste em humedecer o pano normal ou de microfibra, esponja e a superfície com o agente de limpeza; esfregar sempre realizando movimentos circulares de modo a realizar uma limpeza homogênea em toda a superfície. Ao terminar, é importante secar bem a superfície com um papel, pano seco e macio ou de microfibra, para desta forma não deixar restos do agente de limpeza.

2. No caso de no ponto 1 a mancha não ter sido eliminada.

Seguir o processo anterior, mas utilizando como agente de limpeza em creme que contenha micropartículas levemente abrasivas. O agente de limpeza deve-se aplicar diretamente sobre a mancha e devem-se realizar movimentos circulares com o pano ou esponja sem aplicar pressão. Ao terminar, é importante enxaguar com água e secar bem a superfície com um papel, pano seco e macio ou microfibra, para desta forma não deixar restos do agente de limpeza.

Maintenance and cleaning

Avoid the use of noxious chemical substances, like drain cleaners or paint stripper. If any such liquid is spilled onto the surface, clean it up as promptly as possible using plenty of soapy water to avoid damage. Do not expose KRIONTM surfaces to strong chemical products for prolonged periods of time. Be particularly careful with solvents, acetates, oven cleaners, methyl chloride and drain cleaners. In the event of the surface's accidental exposure to these products, rinse with plenty of water.

1. Regular cleaning and stain removal.

This should be done with a cloth, sponge or microfibre cleaning towel and a cleaning agent, such as hot water or a surfactant household cleaner. Dampen the cloth, sponge or microfibre cleaning towel and the surface with the cleaning agent, and rub the whole surface uniformly, using circular movements. When you have finished cleaning it, dry the surface well with a paper, cleaning towel or soft dry cloth. In this way, any remains of the cleaning product will be removed.

2. If stains cannot be removed as indicated in point one.

Follow the above procedure again, but this time use a different cleaning product, such as a cream-based one with slightly abrasive microparticles. The cleaning product should be applied directly to the stain and then it should be rubbed in circular motion with the cleaning towel, cloth or sponge without applying pressure. When the stain has disappeared, the cleaning product can be applied to the whole surface and it can be uniformly cleaned. Afterwards, remember to rinse the surface with water and dry it well with a paper, cleaning towel or soft dry cloth so that no remains of the cleaning product are left.

Entretien et nettoyage

Évitez les produits chimiques préjudiciables tels que les produits nettoyant les tuyauteries et les dissolvants de peinture. Si elle se produit, la tache doit être retirée le plus vite possible avec de l'eau savonneuse en abondance pour éviter la dégradation. Ne pas exposer les surfaces à l'action de produits chimiques forts pendant une durée prolongée. Faites particulièrement attention aux solvants, acétones, produits nettoyants pour le four, chlorure de méthylène et produits nettoyants pour canalisations, en cas d'exposition accidentelle, rincez abondamment à l'eau.

1. Pour un nettoyage lorsque la surface en a été tachée ou simplement pour la réalisation d'un nettoyage habituel.

Ce nettoyage peut être mené à bien à l'aide d'un linge, d'une éponge ou d'une lavette en microfibre et avec un agent nettoyant tel que l'eau chaude ou un produit nettoyant ménager contenant des agents tensoactifs. La procédure consiste à humidifier le linge, l'éponge ou la lavette en microfibre et la superficie de avec l'agent nettoyant ; il faut toujours frotter avec des mouvements circulaires pour réaliser un nettoyage homogène sur toute la surface. Lorsque tout le nettoyage est terminé, il est important de bien sécher la surface à l'aide d'un papier, d'une lavette ou d'un linge sec et doux. Pour garantir ainsi qu'il ne reste plus d'agent nettoyant.

2. Dans le cas où la tache n'aurait pas été éliminée avec l'étape du point 1.

Il faudra procéder tel que décrit précédemment mais en utilisant comme agent nettoyant un produit différent, tel qu'un produit nettoyant en crème contenant des microparticules légèrement abrasives. L'agent nettoyant sera directement appliqué sur la tache et il faudra réaliser des mouvements circulaires à l'aide de la lavette, du linge ou de l'éponge sans appliquer aucune pression. Lorsque la tache aura été éliminée, on peut appliquer un agent nettoyant sur toute la surface en et effectuer un nettoyage homogène de toute la surface. Lorsque tout le nettoyage est terminé, il est important de rincer à l'eau et de bien sécher la surface à l'aide d'un papier, d'une lavette ou d'un linge sec et doux. Pour garantir ainsi qu'il ne reste plus d'agent nettoyant.

Mantenimiento y limpieza

Evite los productos químicos perjudiciales, tales como limpiadores de desagües y disolventes de pintura. En caso de producirse, la mancha debe ser retirada lo antes posible con abundante agua jabonosa para evitar la degradación. No exponer las superficies a la acción de productos químicos fuertes por un tiempo prolongado. Tenga especial cuidado con los disolventes, acetonas, limpia-hornos, cloruro de metilo y limpiadores de desagües, en caso de exposición accidental aclarar con abundante agua.

1 - Para una limpieza donde la superficie haya sido manchada o simplemente que se desee realizar una limpieza habitual.


Esta limpieza puede ser llevada a cabo con un paño, esponja o bayeta de microfibra y con un agente limpiador como agua caliente o un limpiador doméstico que contenga tensoactivos. El procedimiento consiste en humedecer el paño, esponja o bayeta de microfibra y la superficie con el agente limpiador; se frota siempre realizando movimientos circulares para realizar una limpieza homogénea en toda la superficie. Al terminar de hacer toda la limpieza es importante secar bien la superficie con un papel, bayeta o paño seco y suave. Para de esta forma no dejar restos de agente limpiador.

2- En el caso que en el punto 1 la mancha no haya sido eliminada.

Se procederá de la misma forma descrita anteriormente pero utilizando como agente limpiador un producto diferente, como puede ser un producto limpiador en crema que contenga micropartículas levemente abrasivas. El agente limpiador se aplicará directamente sobre la mancha y se procederá a realizar movimientos circulares con la bayeta, paño o esponja sin aplicar presión alguna. Al terminar de hacer toda la limpieza es importante aclarar con agua y secar bien la superficie con un papel, bayeta o paño seco y suave. Para de esta forma no dejar restos de agente limpiador.

Strong





Novos, agora com rebordo externo para facilitar o acabamento.

Nouvelles solutions avec rebord extérieur pour faciliter la finition de la pose

Nichos - Solid Surface

BRANCO / WHITE / BLANC / WEISS / BLANCO
Mate / Matt

PRETO / BLACK / NOIR / SCHWARZ / NEGRO
Mate / Matt

① RNI295295QBRC

Dim.: 29,5x29,5x8cm

Pack: 4 kg / 0,06 m³

② RNI295445RBRC

Dim.: 29,5x44,5x8cm

Pack: 5,70 kg / 0,06 m³

③ RNI295595RBRC

Dim.: 29,5x59,5x8cm

Pack: 6,5 kg / 0,06 m³

④ RNI295895RBRC

Dim.: 29,5x89,5x8cm

Pack: 9 kg / 0,06 m³

DUPLO / DOUBLE / DOBLE / DOPPELT

⑤ RNI295595RBRC DPL

Dim.: 29,5x59,5x8cm

Pack: 7,2 kg / 0,06 m³

① RNI295295QPRT

Dim.: 29,5x29,5x8cm

Pack: 4 kg / 0,06 m³

② RNI295445RPRT

Dim.: 29,5x44,5x8cm

Pack: 5,7 kg / 0,06 m³

③ RNI295595RPRT

Dim.: 29,5x59,5x8cm

Pack: 6,5 kg / 0,06 m³

④ RNI295895RPRT

Dim.: 29,5x89,5x8cm

Pack: 9 kg / 0,06 m³

DUPLO / DOUBLE / DOBLE / DOPPELT

⑤ RNI295595RPRT DPL

Dim.: 29,5x59,5x8cm

Pack: 7,2 kg / 0,06 m³

TRIPLO / TRIPLE / DOBLE / VERDREIFACHEN

⑥ RNI295895RBRCTRI

Dim.: 29,5x89,5x8cm

Pack: 10,5 kg / 0,06 m³

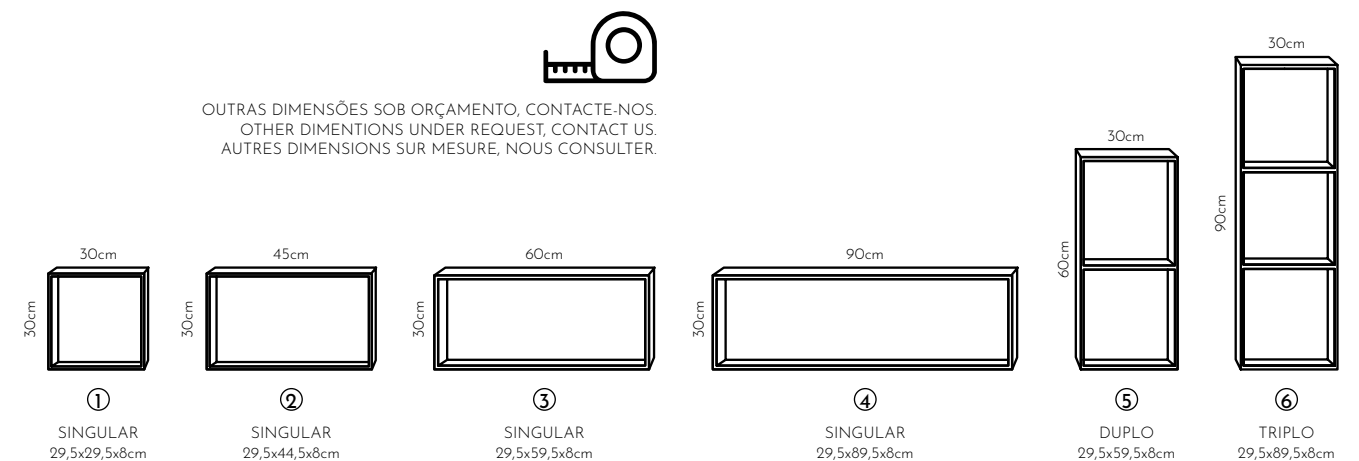
TRIPLO / TRIPLE / DOBLE / VERDREIFACHEN

⑥ RNI295895RPRTTRI

Dim.: 29,5x89,5x8cm

Pack: 10,5 kg / 0,06 m³

OUTRAS DIMENSÕES SOB ORÇAMENTO, CONTACTE-NOS.
OTHER DIMENSIONS UNDER REQUEST, CONTACT US.
AUTRES DIMENSIONS SUR MESURE, NOUS CONSULTER.



Nichos Porcelânicos



Nichos Porcelânicos

Sob orçamento noutras referências



36x66
CONKRETUS CINZA

Nicho Konkretus Cinza Mate

Dim.: 36 x 66 x 10 cm / 15Kg / 0,05m³

Ref.: RN3666COCI



36x66
BLACK MATE

Nicho Preto Mate

Dim.: 36 x 66 x 10 cm / 15Kg / 0,05m³

Ref.: RN3666BLKMA



36x66
BRANCO POLIDO OU MATE

Nicho Branco Brilho

Dim.: 36 x 66 x 10 cm / 15Kg /

0,05m³

Ref.: RN3666WHPO

Nicho Branco Mate

Dim.: 36 x 66 x 10 cm / 15Kg / 0,05m³

Ref.: RN3666WHMA

NEW +



36x96
ORO BIANCO

Nicho Branco Mate

Dim.: 36 x 96 x 10 cm / 15Kg / 0,05m³

Ref.: RN3696ORB

NEW +



36x96
DANSK CEMENT

Nicho Konkretus Cinza Mate

Dim.: 36 x 96 x 10 cm / 15Kg / 0,05m³

Ref.: RN3696DCG

Cabides Porcelânicos

Sob orçamento noutras referências



RAC9CMAR
N75/105



RAC7CMAR
N68/95



RAC5CMAR
N60/84



BRANCO MATE E ARGENTO MATE

Cabide Porcelânico PUNTO

Dim.: Ø5cm N60/84 • Ø7cm N68/95 • Ø9cm N75/105

Ref.: RAC5CMOFFW / RAC7CMOFFW / RAC9CMOFFW